

Anexo A4. Especificações de lousas de vidro

LOTE L04

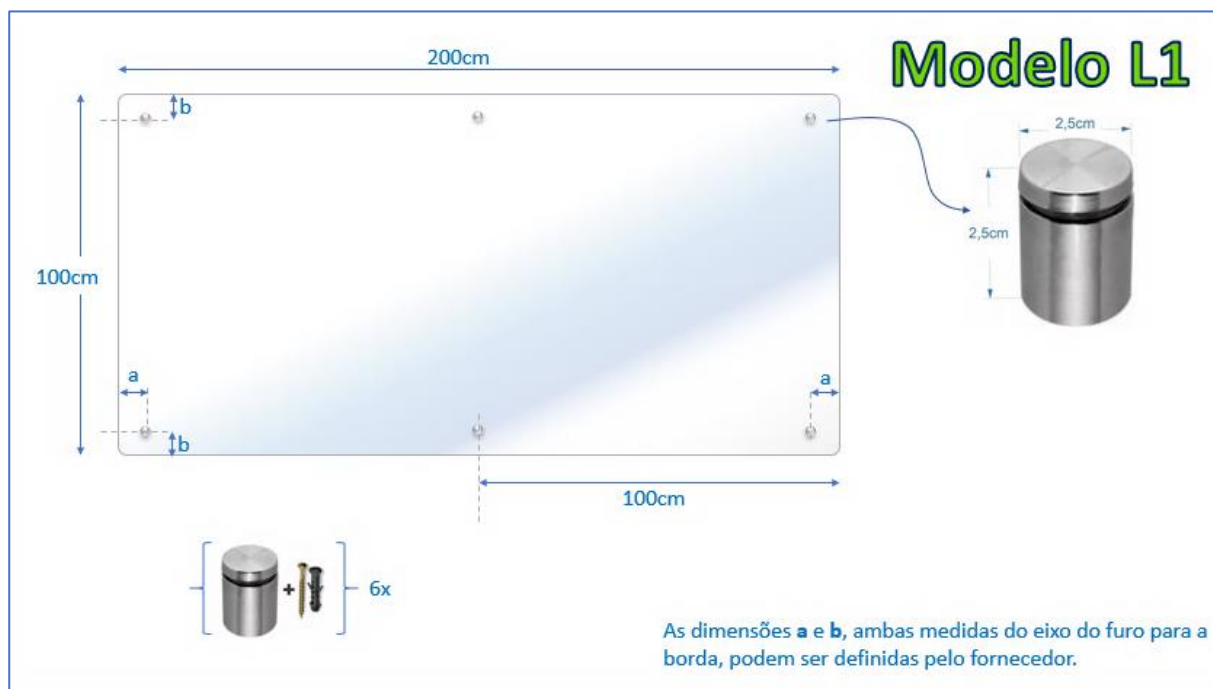
Lousa de vidro Modelo L1: 100cm x 200cm

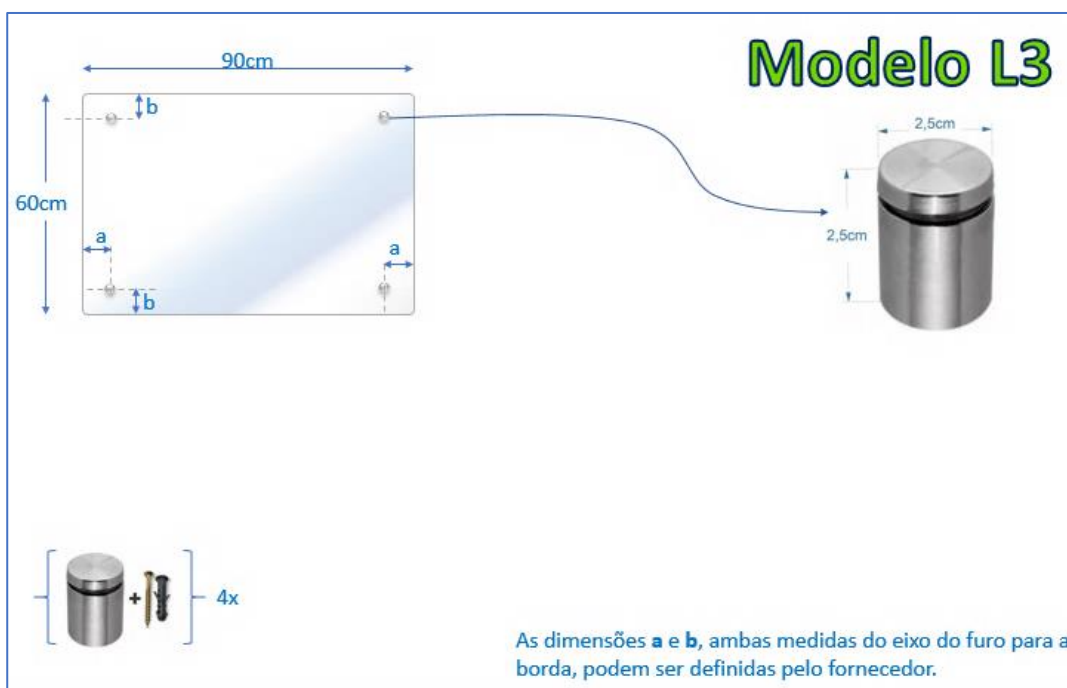
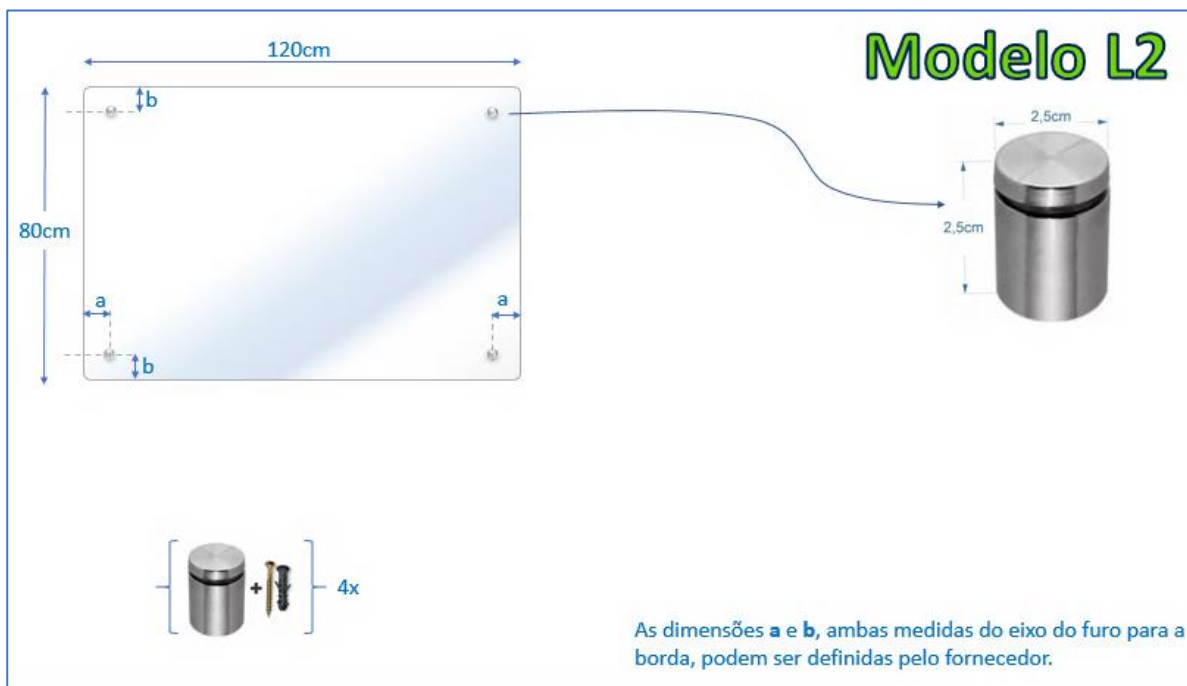
Lousa de vidro Modelo L2: 80cm x 120cm

Lousa de vidro Modelo L3: 60cm x 90cm

As lousas de vidro são fornecidas e instaladas pela contratada em vidro temperado de **6mm** (seis milímetros) de espessura, cantos arredondados e bordas abauladas, com furos de fixação com 10mm (dez milímetros) de diâmetro.

Serão fornecidos, inclusive, parafusos de fixação nº 8, com buchas correspondentes, para alvenaria ou *drywall*, conforme local de fixação, com espaçadores em metal cromado de acabamento em topo cilíndrico, tipo D25x25 (mm).





A instalação será feita pela empresa contratada.

O bem será considerado recebido definitivamente somente após sua instalação.

A garantia do material e do serviço será de 03 (três) meses.

Antes da emissão do Termo de Autorização de Fornecimento pela CEA, documento que formaliza cada pedido, a contratada poderá ser chamada para apresentar seus catálogos ou os componentes e materiais que serão aplicados na fabricação dos itens que serão escolhidos pela fiscalização.